



華南金融集團

華南期貨股份有限公司 (107)金管期總字第002號

台北市民生東路四段54號3樓之9 TEL:(02)2718-0000 FAX:(02)2546-3708

3F, No. 54 Ming Sheng East Road Sec. 4, Taipei, TAIWAN

台指期貨 2018年10月31日 星期三 收盤日報

● 法人動態：

台股現貨買賣起					個股貢獻點數前十名		個股貢獻點數後十名					
單位：億	買進	賣出	合計	累計本月至今								
外資及陸資	475.32	385.44	89.88	-1429.91	台積電	102.33	豐泰	-0.96				
投信	15.91	10.59	5.33	-77.51	台塑化	11.96	美食-KY	-0.94				
自營商	69.56	66.48	3.09	-122.42	鴻海	11.94	巨大	-0.67				
合計	560.16	461.35	98.81	-1629.13	聯發科	11.70	中光電	-0.23				
10/30融資	29.93	36.98	-7.05	今日 1272.01	大立光	8.90	光寶科	-0.21				
10/30融券	57292	79670	22378	餘額 601093	台化	8.41	群創	-0.18				
單位：口	多		空		台塑	5.48	東元	-0.14				
台指期前十大市場佔比	53.7%		50.5%		中信金	4.90	TPK-KY	-0.07				
電子期前十大市場佔比	70.7%		69.6%		台達電	4.66	永大	-0.04				
金融期前十大市場佔比	77.5%		70.2%		可成	3.73	聚陽	-0.04				
非金電期前十大市場佔	93.2%		99.1%		前十名合計	174.01	後十名合計	-3.49				
期貨未平倉	台指期		電子期		金融期		非金電期		台指選擇權(買權)		台指選擇權(賣權)	
多空淨額	未平倉	增減	未平倉	增減	未平倉	增減	未平倉	增減	未平倉	增減	未平倉	增減
外資及陸資	36210	-3122	887	159	191	238	-30	-43	3086	1015	588	-5681
投信	-27192	1628	44	0	17	0	3	0	-570	-120	-267	13
自營商	1168	550	-24	-5	-394	-171	70	23	-33142	12940	11244	5682

● 觀盤重點提示

選擇權籌碼：今日未平倉p/c ratio為 0.8，較前日增加 0.04，成交量p/c ratio為 1，較前日增加 0.1；近月買權最大未平倉量集中在 10000 履約價序列，賣權最大未平倉量集中在 9000 履約價序列。

期、現貨籌碼：[1]現貨三大法人今日合計買超 98.81 億元，其中外資買超 89.88 億元。[2]期貨外資今日淨部位多單留倉 36210 口，較前日減少 3122 口淨多單，投信淨空單留倉 27192 口，自營商淨多單留倉 1168 口。

盤勢分析：昨日10/30美國總統Donald Trump聲稱美、中將敲定極佳協議，並預定11/30~12/1於阿根廷首都Buenos Aires舉行G20峰會，稍微緩解國際關稅戰疑慮；再加上可口可樂(Coca Cola)重量級企業財報創佳績，以及繪圖晶片美商大廠Nvidia股價強升，使得美股四大指數於晨間收盤全面反彈，費半指數更為顯著，漲幅逾+4%。

受到美股大漲激勵，今日大盤期、現貨明顯開高走高，電子權值股台積電、大立光領漲，其餘類股包括台塑集團、金融類股皆走揚，推升期、現貨大盤指數上漲逾+200點呈現突破缺口，RSI形成黃金交叉。今日籌碼面相對有利多方，未平倉P/C ratio攀升至0.96。在國際情勢釋出利多之情形下，預估短線指數有望向上突破。未來一週可留意美股財報Apple、Skyworks、Qualcomm。

● 台指期貨收盤行情

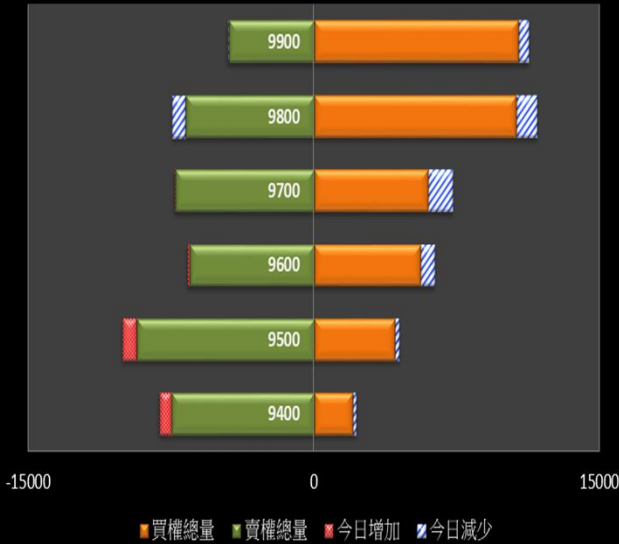
簡稱	收盤價	最高價	最低價	漲跌	價差(%)	成交量	委買均量	委賣均量	成交均量	OI
加權指數	9802.13	9802.13	9588.86	276.02		1289億	2.31	1.23	5.12	
11月台指期	9725	9748	9590	201.00	-0.79	164864	2.13	2.08	2.61	87995
12月台指期	9712	9734	9577	203.00	-0.93	2193	1.55	1.45	1.54	4817
11月小台指	9725	9747	9590	205.00	-0.79	137471	1.75	1.71	2.00	27799
12月小台指	9712	9733	9579	201.00	-0.93	5118	1.25	1.21	1.34	9097
電子指數	389.31	389.31	379.10	14.91		867億				
11月電子期	386.15	386.90	378.45	11.85	-0.82	4218	1.41	1.42	1.44	2695
12月電子期	385.85	386.45	378.55	11.90	-0.90	86	1.03	1.03	1.05	195
金融指數	1209.82	1209.82	1189.42	21.90		80億				
11月金融期	1196.00	1201.00	1186.40	14.20	-1.16	2232	1.28	1.33	1.35	2971
12月金融期	1198.60	1199.00	1187.40	16.20	-0.94	33	1.12	1.48	1.10	73
摩台指	368.68	368.68	361.52	11.98						
11月摩台指	364.90	366.10	359.70	8.20	-1.04	54260	-	-	2.20	152410
12月摩台指	365.60	365.30	360.00	8.90	-0.84	42	-	-	1.45	232

<本文僅供參考，並不做任何獲利保證。>

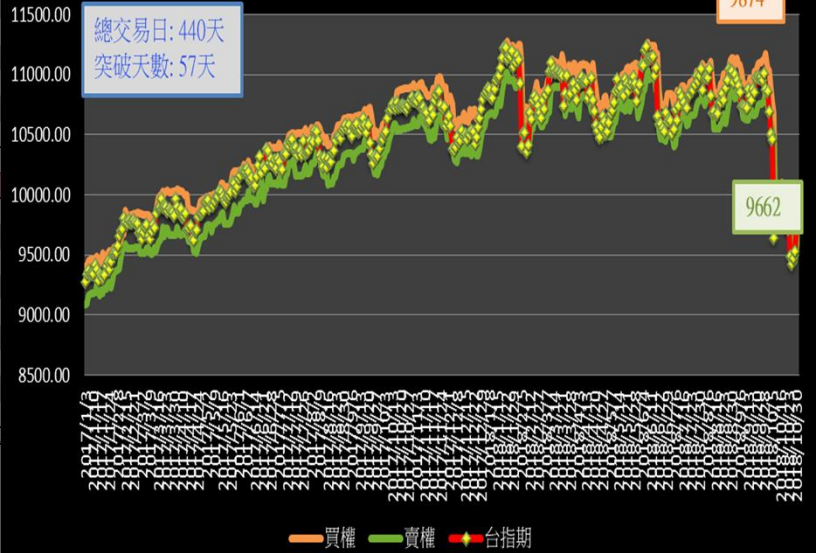


台指選擇權未平倉解析

近月選擇權未平倉分佈圖

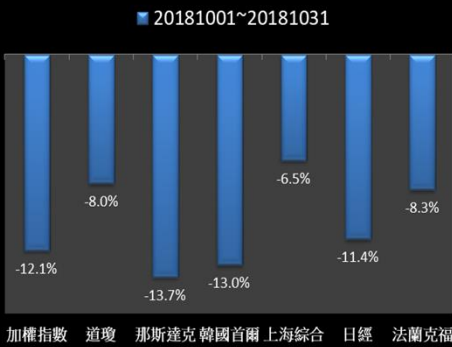


近月選擇權未平倉(加權平均法)一壓力支撐圖



國際指數/商品期貨/外匯行情

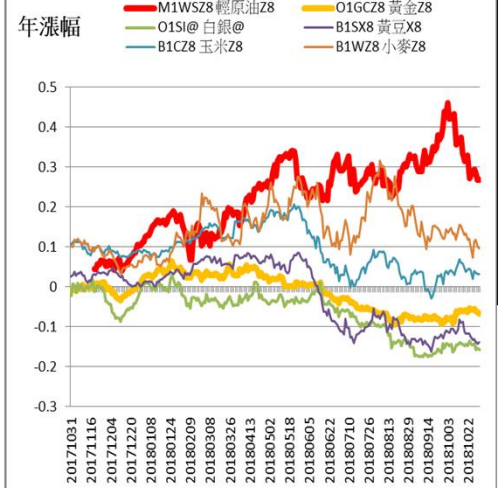
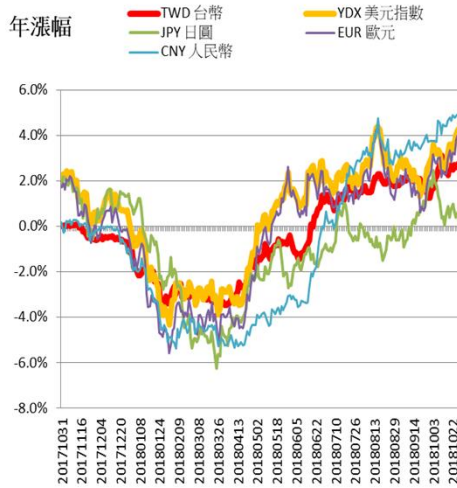
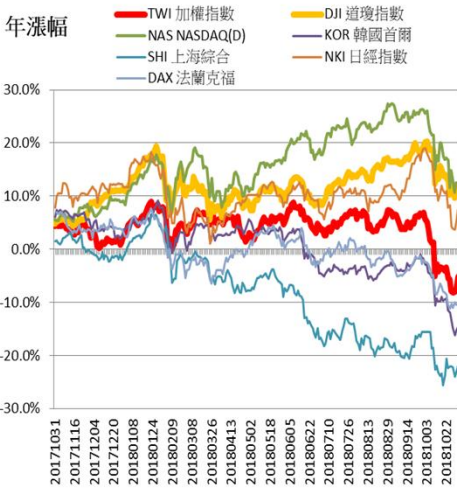
國際股市月績效表現



國際外匯月績效表現



國際商品期貨月績效表現



<本文僅供參考，並不做任何獲利保證。>